


ESTADO ANALÍTICO DEL EJERCICIO DEL PRESUPUESTO DE EGRESOS  
CLASIFICACIÓN ADMINISTRATIVA

Del 01/01/2018 al 31/07/2018


Concepto	Egresos					Subejercicio
	Aprobado	Ampliaciones /Reducciones	Modificado	Devengado	Pagado	
	1	2	3 = (1 + 2)	4	5	
31111MU01 PRESIDENCIA	5,727,809.58	-492,400.00	5,235,409.58	1,184,880.46	1,167,840.92	4,050,529.12
31111MU02 SECRETARIA DEL AYUNTAMIENTO	16,293,747.97	852,071.61	17,145,819.58	8,582,748.10	8,532,930.84	8,563,071.48
31111MU03 DIRECCION DE FINANZAS	14,021,707.38	502,082.56	14,523,789.94	7,859,958.49	7,779,164.75	6,663,831.45
31111MU04 DIRECCION DE PROGRAMACION	5,127,268.12	150,218.25	5,277,486.37	2,904,443.77	2,877,447.60	2,373,042.60
31111MU05 CONTRALORIA MUNICIPAL	9,019,037.67	-3,136,900.00	5,882,137.67	3,047,955.81	3,005,570.66	2,834,181.86
31111MU06 DIRECCION DE DESARROLLO	17,600,019.74	934,988.58	18,535,008.32	12,713,236.24	12,529,545.62	5,821,772.08
31111MU07 DIRECCION DE FOMENTO ECONOMICO Y TURISMO	14,516,817.30	-1,059,971.93	13,456,845.37	11,849,700.50	11,832,692.13	1,607,144.87
31111MU08 DIRECCION DE OBRAS, ORDENAMIENTO TERRITORIAL Y SERVICIOS MUNICIPALES	170,872,629.93	6,901,817.75	177,774,447.69	109,778,104.09	100,975,080.65	67,996,343.60
31111MU09 DIRECCION DE EDUCACION, CULTURA Y RECREACION	46,135,290.62	6,487,778.13	52,623,068.75	40,100,134.59	39,848,914.38	12,522,934.16
31111MU10 DIRECCION DE ADMINISTRACION	64,845,880.33	15,496,104.80	80,341,985.13	39,024,711.66	34,903,977.25	41,317,273.47
31111MU11 DIRECCION DE SEGURIDAD PUBLICA	118,263,787.51	3,015,128.70	121,278,916.21	66,131,119.07	61,358,316.55	55,147,797.14
31111MU12 DIRECCION DE TRANSITO	13,045,117.49	63,857.61	13,108,975.10	6,048,791.77	5,967,083.23	7,060,183.33
31111MU13 DIRECCION DE ASUNTOS JURIDICOS	5,890,594.32	-803,800.00	5,086,794.32	2,125,609.06	2,101,282.16	2,961,185.26
31111MU14 DIRECCION DE ATENCION CIUDADANA	7,936,706.83	3,105,587.40	11,042,294.23	7,760,472.13	7,724,534.68	3,281,822.10
31111MU15 DIRECCION DE ATENCION A LAS MUJERES	2,827,666.96	-20,270.83	2,807,396.13	1,181,626.45	1,162,479.51	1,625,769.68
31111MU16 DIRECCION DE PROTECCION AMBIENTAL Y DESARROLLO SUSTENTABLE	2,524,414.24	-14,000.00	2,510,414.24	1,431,865.34	1,410,182.01	1,078,548.90
31111MU17 UNIDAD DE PROTECCION CIVIL	4,040,101.11	55,528.23	4,095,629.34	2,091,978.72	2,064,918.68	2,003,650.62
31111MU18 CDORDINACION DEL DIF	34,829,796.07	793,944.52	35,623,740.59	24,737,751.86	24,432,866.16	10,885,988.73
31111MU20 UNIDAD DE TRANSPARENCIA Y ACCESO A LA INFORMACIÓN	498,648.00	0.00	498,648.00	170,362.00	168,568.00	328,286.00
31111MU30 SUBDIRECCION DE CATASTRO	2,657,196.13	-145,814.19	2,511,381.94	1,588,694.32	1,562,765.92	922,687.62
31111MU32 COORDINACIÓN DE COMUNICACIÓN SOCIAL	7,496,337.39	-2,553,558.40	4,942,778.99	3,405,169.73	3,162,185.34	1,537,609.26
31111MU33 OFICIALÍA DEL REGISTRO CIVIL	5,314,770.40	-25,000.00	5,289,770.40	2,790,398.20	2,727,961.74	2,499,372.20
31111MU34 COORDINACIÓN DEL RAMO 33	140,063,024.08	8,935,744.00	148,998,768.08	123,459,181.73	77,883,428.06	25,539,586.35
Total del Gasto	709,548,369.17	39,043,186.80	748,591,505.97	479,968,894.09	415,179,736.84	268,622,611.88



LIC. MARITZA CUEVAS LOPEZ  
DIRECTORA DE PROGRAMACIÓN



C. ARTURO SANTOS RODRIGUEZ  
SINDICO DE HACIENDA



LIC. MARIA JESUS VERTIZ VIDAL  
DIRECTORA DE FINANZAS

PRESUPUESTO DE EGRESOS

MUNICIPIO DE COMALCALCO

AL MES DE: JULIO

CVE	UNIDAD ADMINISTRATIVA	DESCRIPCIÓN	GASTO CORRIENTE				GASTO DE CAPITAL			PARTICIPACIONES Y APORTACIONES	DEUDA PUBLICA	
			GASTO TOTAL	SERVICIOS PERSONALES	MATERIALES Y SUMINISTROS	SERVICIOS GENERALES	TRANSFERENCIAS, ASIGNACIONES, SUBSIDIOS Y OTRAS AYUDAS	BIENES MUEBLES, INMUEBLES E INTANGIBLES	INVERSION PUBLICA			INVERSIONES FINANCIERAS Y OTRAS PROMISIONES
31111M01	PRESIDENCIA		5,235,409.58	4,998,259.58	192,000.00	74,850.00	0.00	0.00	0.00	0.00	0.00	0.00
31111M02	SECRETARIA DEL AYUTAMIENTO		17,145,819.58	15,231,680.31	194,685.10	330,000.40	1,389,287.77	0.00	0.00	0.00	0.00	0.00
31111M03	DIRECCION DE FINANZAS		14,523,789.94	10,230,387.76	292,484.27	3,700,917.68	390,000.00	0.00	0.00	0.00	0.00	0.00
31111M04	DIRECCION DE PROGRAMACION		5,277,456.37	3,720,878.27	2,689.85	1,302,000.00	0.00	0.00	0.00	251,918.25	0.00	0.00
31111M05	CONTRALORIA MUNICIPAL		5,882,137.67	5,453,037.67	43,839.00	385,264.00	0.00	0.00	0.00	0.00	0.00	0.00
31111M06	DIRECCION DE DESARROLLO		18,535,008.32	11,045,516.16	1,513,929.99	807,402.18	5,134,660.00	33,499.99	0.00	0.00	0.00	0.00
31111M07	DIRECCION DE FOMENTO ECONOMICO Y TURISMO		13,458,845.37	2,561,317.30	55,178.46	63,105.61	10,777,244.00	0.00	0.00	0.00	0.00	0.00
31111M08	DIRECCION DE OBRAS, ORDENAMIENTO TERRITORIAL Y SERVICIOS MUNICIPALES		177,774,447.69	70,437,304.63	16,344,413.59	62,150,352.62	8,821,822.12	3,422,000.00	17,860,425.44	618,128.26	0.00	0.00
31111M09	DIRECCION DE EDUCACION, CULTURA Y RECREACION		52,623,068.75	20,514,071.37	392,134.86	22,625,954.67	9,690,607.65	0.00	0.00	0.00	0.00	0.00
31111M10	DIRECCION DE ADMINISTRACION		80,341,985.13	16,895,788.10	9,812,103.40	14,476,917.54	0.00	0.00	0.00	0.00	0.00	0.00
31111M11	DIRECCION DE SEGURIDAD PUBLICA		121,278,916.21	91,877,053.79	12,208,409.25	10,580,871.65	1,353,581.52	2,559,000.00	0.00	0.00	2,700,000.00	0.00
31111M12	DIRECCION DE TRANSITO		13,108,975.10	9,081,385.47	3,282,009.63	745,580.00	0.00	0.00	0.00	0.00	0.00	0.00
31111M13	DIRECCION DE ASUNTOS JURIDICOS		5,086,794.32	3,889,284.32	36,606.52	1,160,893.48	0.00	0.00	0.00	0.00	0.00	0.00
31111M14	DIRECCION DE ATENCION CIUDADANA		11,042,284.23	2,991,706.83	113,866.46	54,113.54	7,882,587.40	0.00	0.00	0.00	0.00	0.00
31111M15	DIRECCION DE ATENCION A LAS MUJERES		2,807,396.13	2,659,468.96	44,179.17	3,750.00	100,000.00	0.00	0.00	0.00	0.00	0.00
31111M16	DIRECCION DE PROTECCION AMBIENTAL Y DESARROLLO SUSTENTABLE		2,510,414.24	2,431,414.24	53,710.00	25,280.00	0.00	0.00	0.00	0.00	0.00	0.00
31111M17	UNIDAD DE PROTECCION CIVIL		4,095,629.34	2,656,684.71	261,014.00	178,618.00	789,312.63	0.00	0.00	0.00	0.00	0.00
31111M18	COORDINACION DEL DIF		35,523,740.95	19,370,298.07	408,999.99	403,428.00	14,841,016.53	600,000.00	0.00	0.00	0.00	0.00
31111M20	UNIDAD DE TRANSPARENCIA Y ACCESO A LA INFORMACION		488,648.00	488,648.00	0.00	0.00	0.00	0.00	0.00	0.00	0.00	0.00
31111M30	SUBDIRECCION DE CATASTRO		2,511,381.94	2,511,381.94	0.00	0.00	0.00	0.00	0.00	0.00	0.00	0.00
31111M32	COORDINACION DE COMUNICACION SOCIAL		4,942,778.99	1,443,678.96	2,800.00	3,487,100.00	0.00	0.00	0.00	0.00	0.00	0.00
31111M33	OFICINA DEL REGISTRO CIVIL		5,289,770.40	5,289,770.40	0.00	0.00	0.00	0.00	0.00	0.00	0.00	0.00
31111M34	COORDINACION DEL RAMO 33		148,988,768.08	2,860,932.08	461,000.00	1,451,562.55	0.00	0.00	0.00	0.00	0.00	0.00
TOTALES			748,591,505.97	308,650,434.97	45,685,270.54	124,017,978.13	58,490,398.82	6,614,469.99	161,482,511.96	1,593,214.47	2,700,000.00	39,157,188.09

000144

LIC. MARIA JESUS VERRAZ VIDAL  
DIRECTORA DE FINANZAS

C. ARTURO SANTOS RODRIGUEZ  
SINDICO DE HACIENDA


LIC. MARITZA GUEVAS LOPEZ  
DIRECTORA DE PROGRAMACION



PRESUPUESTO EJERCIDO, MUNICIPIO DE COMALCALCO  
AL MES DE: JULIO

CVE	UNIDAD ADMINISTRATIVA	DESCRIPCION	GASTO TOTAL	GASTO CORRIENTE			GASTO DE CAPITAL			PARTICIPACIONES Y APORTACIONES	DEUDA PUBLICA	
				SERVICIOS PERSONALES	MATERIALES Y SUMINISTROS	SERVICIOS GENERALES	TRANSFERENCIAS, ASIGNACIONES, SUBSIDIOS Y OTRAS AYUDAS	BIENES MUEBLES, INMUEBLES E INTANGIBLES	INVERSION PUBLICA			INVERSIONES FINANCIERAS Y OTRAS PROVISIONES
31111M01	PRESIDENCIA		1,184,890.46	1,126,833.13	36,381.97	21,665.36	0.00	0.00	0.00	0.00	0.00	0.00
31111M02	SECRETARIA DEL AYUNTAMIENTO		8,582,748.10	7,233,107.58	103,024.33	171,504.58	1,075,111.61	0.00	0.00	0.00	0.00	0.00
31111M03	DIRECCION DE FINANZAS		7,869,958.45	5,139,656.45	116,025.04	2,413,388.00	160,889.00	0.00	0.00	0.00	0.00	0.00
31111M04	DIRECCION DE PROGRAMACION		2,904,443.77	1,901,753.92	2,689.85	1,000,000.00	0.00	0.00	0.00	0.00	0.00	0.00
31111M05	CONTRALORIA MUNICIPAL		3,047,955.91	3,021,088.75	15,790.11	11,076.95	0.00	0.00	0.00	0.00	0.00	0.00
31111M08	DIRECCION DE DESARROLLO		12,713,236.24	5,427,040.75	1,379,276.57	7,387,989.93	5,134,660.00	0.00	0.00	0.00	0.00	0.00
31111M07	DIRECCION DE FOMENTO ECONOMICO Y TURISMO		11,849,700.50	955,955.89	54,358.46	82,102.15	10,777,244.00	0.00	0.00	0.00	0.00	0.00
31111M08	DIRECCION DE OBRAS, ORDENAMIENTO TERRITORIAL Y SERVICIOS MUNICIPALES		109,635,578.64	35,353,590.79	12,999,569.58	34,956,970.39	5,606,114.16	3,422,000.00	17,297,313.72	0.00	0.00	0.00
31111M09	DIRECCION DE EDUCACION, CULTURA Y RECREACION		40,990,134.95	10,692,989.81	218,976.06	22,359,726.87	7,418,462.05	0.00	0.00	0.00	0.00	0.00
31111M10	DIRECCION DE ADMINISTRACION		39,024,711.68	10,701,434.76	5,505,376.70	10,580,161.14	0.00	0.00	0.00	0.00	0.00	12,237,739.04
31111M11	DIRECCION DE SEGURIDAD PUBLICA		63,181,681.48	47,845,078.77	5,021,158.20	5,058,817.52	1,346,304.20	2,024,989.99	0.00	0.00	2,667,221.80	0.00
31111M12	DIRECCION DE TRANSITO		6,048,791.77	4,117,038.63	1,414,359.57	517,393.67	0.00	0.00	0.00	0.00	0.00	0.00
31111M13	DIRECCION DE ASUNTOS JURIDICOS		2,125,363.06	1,761,709.37	24,123.74	339,529.95	0.00	0.00	0.00	0.00	0.00	0.00
31111M14	DIRECCION DE ATENCION CIUDADANA		7,769,272.16	1,429,379.71	99,475.12	4,294.00	6,228,123.33	0.00	0.00	0.00	0.00	0.00
31111M15	DIRECCION DE ATENCION A LAS MUJERES		1,181,626.45	1,104,828.71	13,550.90	3,269.04	59,877.80	0.00	0.00	0.00	0.00	0.00
31111M16	DIRECCION DE PROTECCION AMBIENTAL Y DESARROLLO SUSTENTABLE		1,431,865.34	1,375,412.81	44,011.29	12,441.24	0.00	0.00	0.00	0.00	0.00	0.00
31111M17	UNIDAD DE PROTECCION CIVIL		2,081,978.72	1,491,842.96	153,689.06	38,878.87	407,567.81	0.00	0.00	0.00	0.00	0.00
31111M18	COORDINACION DEL DIF		24,737,174.86	10,211,688.14	258,260.85	150,671.01	14,118,554.86	0.00	0.00	0.00	0.00	0.00
31111M20	UNIDAD DE TRANSPARENCIA Y ACCESO A LA INFORMACION		170,362.00	170,362.00	0.00	0.00	0.00	0.00	0.00	0.00	0.00	0.00
31111M30	SUBDIRECCION DE CATASTRO		1,588,694.32	1,588,694.32	0.00	0.00	0.00	0.00	0.00	0.00	0.00	0.00
31111M32	COORDINACION DE COMUNICACION SOCIAL		3,405,169.73	562,493.26	0.00	2,842,676.44	0.00	0.00	0.00	0.00	0.00	0.00
31111M33	OFICIALIA DEL REGISTRO CIVIL		2,790,398.20	2,790,398.20	0.00	0.00	0.00	0.00	0.00	0.00	0.00	0.00
31111M34	COORDINACION DEL RAMO 33		117,329,362.43	1,226,353.24	116,768.18	1,089,568.55	0.00	0.00	114,894,654.46	0.00	0.00	0.00
	TOTALES		470,714,988.78	155,828,752.80	27,578,865.60	82,402,912.46	52,320,008.82	5,460,499.68	132,191,968.18	0.00	2,667,221.80	12,237,739.04

000145

  
LIC. MARÍA JESÚS VERBEZYDAL  
DIRECTORA DE FINANZAS

  
C. ARTURO SANTOS RODRIGUEZ  
SINDICO DE HACIENDA

  
LIC. MARITZA CUEVAS LOPEZ  
DIRECTORA DE PROGRAMACION

## MUNICIPIO DE COMALCALCO

ESTADO ANALÍTICO DEL EJERCICIO DEL PRESUPUESTO DE EGRESOS  
CLASIFICACIÓN POR OBJETO DEL GASTO (CAPITULO Y CONCEPTO)

000146

Del 01/01/2018 al 31/07/2018

Concepto	Egresos					Subejercicio
	Aprobado	Ampliaciones /Reducciones	Modificado	Devengado	Pagado	
	1	2	3 = (1 + 2)	4	5	
<b>1000 SERVICIOS PERSONALES</b>	<b>317,060,127.22</b>	<b>-8,209,692.25</b>	<b>308,850,434.97</b>	<b>155,828,752.90</b>	<b>153,091,536.25</b>	<b>153,021,682.07</b>
1100 REMUNERACIONES AL PERSONAL DE CARACTER PERMANENTE	30,224,002.77	-960,388.61	79,263,614.16	48,706,017.26	48,706,017.26	30,557,596.90
1200 REMUNERACIONES AL PERSONAL DE CARACTER TRANSITORIO	13,148,825.28	238,648.15	13,387,473.43	8,902,679.03	8,902,679.03	9,484,794.40
1300 REMUNERACIONES ADICIONALES Y ESPECIALES	66,813,238.93	59,565.06	66,872,803.99	14,832,302.26	14,832,302.26	52,040,501.73
1400 SEGURIDAD SOCIAL	24,317,666.29	36,661.32	24,354,327.61	14,303,981.57	11,582,749.92	10,050,346.04
1500 OTRAS PRESTACIONES SOCIALES Y ECONÓMICAS	31,682,191.93	-4,489,867.11	27,192,324.82	18,480,552.27	18,484,567.27	8,711,772.55
1600 PREVISIONES	7,000,000.00	-5,074,864.06	1,925,135.94	0.00	0.00	1,925,135.94
1700 PAGO DE ESTÍMULOS A SERVIDORES PÚBLICOS	88,874,202.02	1,980,553.00	90,854,755.02	50,603,220.51	50,603,220.51	40,251,534.51
<b>2000 MATERIALES Y SUMINISTROS</b>	<b>43,021,987.50</b>	<b>2,663,283.04</b>	<b>45,685,270.54</b>	<b>30,547,189.30</b>	<b>26,127,657.19</b>	<b>15,138,081.24</b>
2100 MATERIALES DE ADMINISTRACION, EMISION DE DOCUMENTOS Y ARTICULOS OFICIALES	10,637,000.00	-3,343,752.03	7,293,247.97	5,397,159.21	5,305,819.21	1,896,088.76
2200 ALIMENTOS Y UTENSILIOS	128,000.00	-108,000.00	20,000.00	16,227.00	8,070.00	3,773.00
2300 MATERIAS PRIMAS Y MATERIALES DE PRODUCCION Y COMERCIALIZACION	405,000.00	-369,493.97	35,506.03	5,574.83	4,853.22	29,931.20
2400 MATERIALES Y ARTICULOS DE CONSTRUCCION Y DE REPARACION	8,603,215.10	-790,625.53	7,812,589.57	6,894,406.33	6,707,601.84	918,183.24
2500 PRODUCTOS QUÍMICOS, FARMACÉUTICOS Y DE LABORATORIO	1,938,210.00	-179,310.12	1,758,899.88	1,700,198.41	1,689,874.41	58,701.47
2600 COMBUSTIBLES, LUBRICANTES Y ADITIVOS	15,912,218.40	4,283,427.03	20,195,645.43	11,005,944.41	10,780,366.68	9,189,701.02
2700 VESTUARIO, BLANCOS, PRENDAS DE PROTECCION Y ARTICULOS DEPORTIVOS	1,627,000.00	3,347,239.90	4,974,239.90	3,719,159.90	51,239.90	1,255,080.00
2800 MATERIALES Y SUMINISTROS PARA SEGURIDAD	0.00	260,000.00	260,000.00	0.00	0.00	260,000.00
2900 HERRAMIENTAS, REFACCIONES Y ACCESORIOS MENORES	3,771,344.00	-436,202.24	3,335,141.76	1,808,519.21	1,579,831.93	1,526,622.55
<b>3000 SERVICIOS GENERALES</b>	<b>116,016,777.57</b>	<b>8,001,200.56</b>	<b>124,017,978.13</b>	<b>82,537,158.46</b>	<b>73,976,995.57</b>	<b>41,480,819.67</b>
3100 SERVICIOS BÁSICOS	43,236,000.00	-671,056.14	42,564,943.86	25,412,593.06	20,829,829.96	17,152,350.80
3200 SERVICIOS DE ARRENDAMIENTO	8,850,000.00	2,293,497.78	11,143,497.78	6,837,093.89	5,964,673.87	4,306,403.89
3300 SERVICIOS PROFESIONALES, CIENTIFICOS, TECNICOS Y OTROS SERVICIOS	9,434,800.00	973,245.28	10,408,045.28	5,619,791.15	5,607,715.65	4,788,254.13
3400 SERVICIOS FINANCIEROS, BANCARIOS Y COMERCIALES	2,450,000.00	-730,747.65	1,719,252.35	1,182,742.82	1,135,978.97	536,509.53
3500 SERVICIOS DE INSTALACION, REPARACION, MANTENIMIENTO Y CONSERVACION	31,300,600.96	-2,379,739.77	28,920,861.19	15,593,069.04	12,533,209.72	13,327,792.15
3600 SERVICIOS DE COMUNICACIÓN SOCIAL Y PUBLICIDAD	100,000.00	-100,000.00	0.00	0.00	0.00	0.00
3700 SERVICIOS DE TRASLADO Y VIÁTICOS	424,750.00	-105,402.52	319,347.48	137,743.97	151,462.97	181,603.51
3800 SERVICIOS OFICIALES	15,510,000.00	6,844,458.67	22,354,458.67	22,354,458.67	22,354,458.67	0.00
3900 OTROS SERVICIOS GENERALES	4,710,626.61	1,876,944.91	6,587,571.52	5,399,665.86	5,399,665.86	1,187,905.66
<b>4000 TRANSFERENCIAS, ASIGNACIONES, SUBSIDIOS Y OTRAS AYUDAS</b>	<b>48,621,000.00</b>	<b>9,869,399.82</b>	<b>58,490,399.82</b>	<b>52,348,545.13</b>	<b>52,152,275.11</b>	<b>6,141,854.69</b>
4300 SUBSIDIOS Y SUBVENCIONES	3,950,000.00	1,859,241.52	5,809,241.52	5,801,964.20	5,801,964.20	7,277.32
4400 AYUDAS SOCIALES	44,071,000.00	8,010,158.30	52,081,158.30	46,260,737.09	46,064,467.07	5,820,421.21
4500 PENSIONES Y JUBILACIONES	600,000.00	0.00	600,000.00	285,843.84	285,843.84	314,156.16
<b>5000 BIENES MUEBLES, INMUEBLES E INTANGIBLES</b>	<b>7,200,000.00</b>	<b>-585,500.01</b>	<b>6,614,499.99</b>	<b>5,480,499.98</b>	<b>5,465,499.99</b>	<b>1,134,000.01</b>
5200 MOBILIARIO Y EQUIPO EDUCACIONAL Y RECREATIVO	2,200,000.00	-1,600,000.00	600,000.00	0.00	0.00	600,000.00
5400 VEHÍCULOS Y EQUIPO TERRESTRE	4,000,000.00	1,756,000.00	5,756,000.00	5,446,999.99	5,446,999.99	309,000.01
5600 MAQUINARIA, OTROS EQUIPOS Y HERRAMIENTAS	1,000,000.00	-741,500.01	258,499.99	33,499.99	18,500.00	225,000.00
5800 BIENES INMUEBLES	0.00	0.00	0.00	0.00	0.00	0.00
<b>6000 INVERSION PUBLICA</b>	<b>151,497,072.00</b>	<b>9,985,439.96</b>	<b>161,482,511.96</b>	<b>138,321,787.48</b>	<b>92,594,672.45</b>	<b>23,160,724.48</b>
6100 OBRA PÚBLICA EN BIENES DE DOMINIO PÚBLICO	150,497,072.00	9,812,941.86	160,310,013.86	137,832,401.10	92,105,286.07	22,477,612.76
6200 OBRA PÚBLICA EN BIENES PROPIOS	1,000,000.00	172,498.10	1,172,498.10	489,386.38	489,386.38	683,111.72
<b>7000 INVERSIONES FINANCIERAS Y OTRAS PROVISIONES</b>	<b>4,074,208.79</b>	<b>-2,480,994.32</b>	<b>1,593,214.47</b>	<b>0.00</b>	<b>0.00</b>	<b>1,593,214.47</b>
7900 PROVISIONES PARA CONTINGENCIAS Y OTRAS EROGACIONES ESPECIALES	4,074,208.79	-2,480,994.32	1,593,214.47	0.00	0.00	1,593,214.47
<b>8000 PARTICIPACIONES Y APORTACIONES</b>	<b>3,000,000.00</b>	<b>-300,000.00</b>	<b>2,700,000.00</b>	<b>2,667,221.80</b>	<b>2,667,221.80</b>	<b>32,773.20</b>

MUNICIPIO DE COMALCALCO

ESTADO ANALÍTICO DEL EJERCICIO DEL PRESUPUESTO DE EGRESOS  
CLASIFICACIÓN POR OBJETO DEL GASTO (CAPITULO Y CONCEPTO)

000147

Del 01/01/2018 al 31/07/2018


Concepto	Egresos					Subejercicio
	Aprobado	Ampliaciones /Reducciones	Modificado	Devengado	Pagado	
	1	2	3 = ( 1 + 2 )	4	5	
8500 CONVENIOS	3,000,000.00	-300,000.00	2,700,000.00	2,667,221.80	2,667,221.80	32,778.20
9000 DEUDA PUBLICA	19,057,196.09	20,100,000.00	39,157,196.09	12,237,739.04	9,103,878.48	26,919,457.05
9100 AMORTIZACION DE LA DEUDA PUBLICA	0.00	0.00	0.00	0.00	0.00	0.00
9200 INTERESES DE LA DEUDA PUBLICA	0.00	0.00	0.00	0.00	0.00	0.00
9900 ADEUDOS DE EJERCICIOS FISCALES ANTERIORES (ADEFAS)	19,057,196.09	20,100,000.00	39,157,196.09	12,237,739.04	9,103,878.48	26,919,457.05
<b>Total del Gasto</b>	<b>709,548,369.17</b>	<b>39,043,136.80</b>	<b>748,591,505.97</b>	<b>479,968,894.09</b>	<b>415,179,736.84</b>	<b>268,622,611.88</b>



\_\_\_\_\_  
LIC. MARITZA CUEVAS LOPEZ  
DIRECTORA DE PROGRAMACIÓN



\_\_\_\_\_  
C. ARTURO SANTOS RODRIGUEZ



\_\_\_\_\_  
LIC. MARIA JESUS VERTIZ VIDAL  
DIRECTORA DE FINANZAS

MUNICIPIO DE COMALCALCO

ESTADO ANALÍTICO DEL EJERCICIO DEL PRESUPUESTO DE EGRESOS  
CLASIFICACIÓN ECONÓMICA (POR TIPO DEL GASTO)

000148

Del 01/01/2018 al 31/07/2018

Concepto	Egresos					Subejercicio 6 = ( 3 - 4 )
	Aprobado	Ampliaciones /Reducciones	Modificado	Devengado	Pagado	
	1	2	3 = ( 1 + 2 )	4	5	
1 GASTO CORRIENTE	531,194,101.08	9,543,196.85	540,737,297.93	323,643,023.75	307,771,640.00	217,094,274.18
2 GASTO DE CAPITAL	158,697,072.00	9,399,939.95	168,097,011.95	143,802,287.46	98,060,172.44	24,294,724.49
3 AMORTIZACION DE LA DEUDA Y DISMINUCION DE PASIVOS	19,057,196.09	20,100,000.00	39,157,196.09	12,237,739.04	9,103,878.48	26,919,457.05
4 PENSIONES Y JUBILACIONES	600,000.00	0.00	600,000.00	285,843.84	244,045.92	314,156.16
5 PARTICIPACIONES	0.00	0.00	0.00	0.00	0.00	0.00
<b>Total del Gasto</b>	<b>709,548,369.17</b>	<b>39,043,136.80</b>	<b>748,591,505.97</b>	<b>479,968,894.09</b>	<b>415,179,736.84</b>	<b>268,622,611.88</b>

LIC. MARITZA CUEVAS LOPEZ  
DIRECTORA DE PROGRAMACIÓN

C. ARTURO SANTOS RODRIGUEZ  
SINDICO DE HACIENDA

LIC. MARÍA JESUS VERTIZ VIDAL  
DIRECTORA DE FINANZAS




## MUNICIPIO DE COMALCALCO

ESTADO ANALÍTICO DEL EJERCICIO DEL PRESUPUESTO DE EGRESOS  
CLASIFICACIÓN FUNCIONAL (FINALIDAD FUNCIÓN)

000149

Del 01/01/2018 al 31/07/2018


Concepto	Egresos					Subejercicio
	Aprobado	Ampliaciones /Reducciones	Modificado	Devengado	Pagado	
	1	2	3 = (1 + 2)	4	5	
1 GOBIERNO	449,179,723.88	-8,366,155.20	440,813,568.68	236,747,211.91	224,163,789.68	204,065,356.77
3 COORDINACIÓN DE LA POLÍTICA DE GOBIERNO	286,196,674.86	-8,479,224.82	277,717,450.04	149,488,113.62	142,197,535.61	128,229,336.42
5 ASUNTOS FINANCIEROS Y HACENDARIOS	14,788,659.04	393.17	14,789,052.21	7,312,181.41	7,205,197.50	7,476,870.80
6 SEGURIDAD NACIONAL	0.00	2,559,000.00	2,559,000.00	2,024,999.99	2,024,999.99	534,000.01
7 ASUNTOS DE ORDEN PÚBLICO Y DE SEGURIDAD INTERIOR	128,926,086.06	1,885,549.04	130,811,635.10	69,137,654.64	64,283,143.58	61,673,980.46
8 OTROS SERVICIOS GENERALES	19,268,303.92	-4,331,872.59	14,936,431.33	8,784,262.25	8,452,913.00	6,152,169.08
2 DESARROLLO SOCIAL	217,682,072.00	12,910,586.22	230,592,658.22	197,467,330.23	156,321,720.97	33,125,327.99
1 PROTECCIÓN AMBIENTAL	23,900,000.00	6,601,870.55	30,501,870.55	18,162,850.96	12,623,245.52	12,339,019.59
2 VIVIENDA Y SERVICIOS A LA COMUNIDAD	119,379,072.00	2,557,348.22	121,936,420.22	107,301,448.42	74,959,736.69	14,634,971.80
3 SALUD	3,100,000.00	574,953.68	3,674,953.68	3,467,821.01	3,467,821.01	207,132.67
4 RECREACION, CULTURA Y OTRAS MANIFESTACIONES SOCIALES	36,465,000.00	-489,708.49	35,975,291.51	34,769,973.51	34,755,148.71	1,205,318.00
5 EDUCACIÓN	11,848,000.00	-1,229,377.67	10,618,622.33	8,617,443.59	5,549,421.52	2,001,178.74
6 PROTECCIÓN SOCIAL	5,000,000.00	60,694.26	5,060,694.26	4,377,582.54	4,377,582.54	683,111.72
7 OTROS ASUNTOS	17,990,000.00	4,834,805.67	22,824,805.67	20,770,210.20	20,588,764.98	2,054,595.47
3 DESARROLLO ECONOMICO	23,886,185.08	14,398,705.78	38,284,890.86	33,773,420.79	25,847,155.59	4,511,470.07
1 ASUNTOS ECONOMICOS, COMERCIALES Y LABORALES EN GENERAL	686,185.08	-50,000.00	636,185.08	376,185.08	376,185.08	260,000.00
2 AGROPECUARIA, SILVICULTURA, PESCA Y CAZA	5,600,000.00	119,336.85	5,719,336.85	5,711,650.83	5,647,303.98	7,686.02
6 COMUNICACIONES	13,050,000.00	14,870,994.93	27,920,994.93	23,677,210.88	15,815,292.53	4,243,784.05
7 TURISMO	250,000.00	-236,626.00	13,374.00	13,374.00	13,374.00	0.00
9 OTRAS INDUSTRIAS Y OTROS ASUNTOS ECONÓMICOS	4,300,000.00	-305,000.00	3,995,000.00	3,995,000.00	3,995,000.00	0.00
4 OTRAS FUNCIONES NO CLASIFICADAS EN ANTERIORES	18,800,388.21	20,100,000.00	38,900,388.21	11,980,931.16	8,847,070.60	26,919,457.05
4 ADEUDOS DE EJERCICIOS FISCALES ANTERIORES	18,800,388.21	20,100,000.00	38,900,388.21	11,980,931.16	8,847,070.60	26,919,457.05
<b>Total del Gasto</b>	<b>709,548,369.17</b>	<b>39,043,136.80</b>	<b>748,591,505.97</b>	<b>479,968,894.09</b>	<b>415,179,736.84</b>	<b>268,622,611.88</b>



LIC. MARITZA CUEVAS LOPEZ  
DIRECTORA DE PROGRAMACIÓN



C. ARTURO SANTOS RODRIGUEZ  
SINDICO DE HACIENDA



LIC. MARÍA JESUS VERTIZ VIDAL  
DIRECTORA DE FINANZAS

CUENTA PÚBLICA 2018

MUNICIPIO DE COMALCALCO

ESTADO ANALÍTICO DEL EJERCICIO DEL PRESUPUESTO DE EGRESOS  
GASTO POR CATEGORIA PROGRAMÁTICA

DEL 01 AL 31 DE JULIO DE 2018

(En Pesos Mexicanos)


Concepto	Egresos						Subejercicio 6 = ( 3 - 4 )
	Aprobado	Ampliaciones /Reducciones	Modificado	Devengado	Pagado		
	1	2	3 = ( 1 + 2 )	4	5	6 = ( 3 - 4 )	
00 SIN PROGRAMA	709,548,369.17	39,043,136.80	748,591,505.97	479,968,894.09	415,179,736.84		268,622,611.88
00 SIN SUBPROGRAMA	709,548,369.17	39,043,136.80	748,591,505.97	479,968,894.09	415,179,736.84		268,622,611.88
Total del Gasto	709,548,369.17	39,043,136.80	748,591,505.97	479,968,894.09	415,179,736.84		268,622,611.88



LIC. MARITZA CUEVAS LOPEZ  
DIRECTORA DE PROGRAMACIÓN



C. ARTURO SANTOS RODRIGUEZ  
SINDICO DE HACIENDA



LIC. MARIA JESUS VERTIZ VIDAL  
DIRECTORA DE FINANZAS

Bajo protesta de decir verdad declaramos que los Estados Financieros y sus notas, son razonablemente correctos y son responsabilidad del emisor.

000150



**CUENTA PUBLICA 2018**  
**MUNICIPIO DE COMALCALCO**

**000151**

**ESTADO ANALÍTICO DEL EJERCICIO DEL PRESUPUESTO DE EGRESOS**  
**GASTO POR PROGRAMA PRESUPUESTARIO**

**DEL 01 AL 31 DE JULIO DE 2018**

**En Pesos Mexicanos**

Concepto	Egresos					Subejercicio	
	Aprobado	Ampliaciones /Reducciones	Modificado	Devengado	Pagado		
	1	2	3 = ( 1 + 2 )	4	5		6 = ( 3 - 4 )
E001	SERVICIO DE AGUA POTABLE	0.00	200,000.00	200,000.00	144,619.75	144,619.75	55,380.25
E019	VIGILANCIA DE TRANSITO	12,033,138.49	1,063,857.61	13,096,996.10	6,036,812.77	5,955,104.23	7,060,183.33
E029	PROTECCIÓN CIVIL	3,540,101.11	-205,204.00	3,334,897.11	1,722,991.31	1,695,931.27	1,611,905.80
E046	SALVAGUARDA DE LA INTEGRIDAD FISICA Y PATRIMONIAL DE LOS HABITANTES	116,842,947.57	382,244.94	117,225,192.51	61,996,755.26	57,210,524.74	55,228,437.25
E048	RECOLECCIÓN, TRASLADO Y DISPOSICIÓN FINAL DE RESIDUOS SÓLIDOS	16,900,000.00	258,103.60	17,158,103.60	9,257,455.76	6,615,439.67	7,900,647.84
E049	MANTENIMIENTO Y LIMPIEZA A VIALIDADES	40,825,468.25	1,649,324.66	42,474,792.91	22,026,763.04	21,256,233.81	20,448,029.87
E050	SERVICIO DE ALUMBRADO PÚBLICO	4,350,000.00	-10,082.73	4,339,917.27	3,453,917.27	3,453,917.27	886,000.00
E051	SERVICIOS A MERCADOS PÚBLICOS	4,608,428.57	522,000.00	5,130,428.57	2,826,025.52	2,774,937.59	2,304,403.05
E053	SERVICIOS A RASTROS	3,292,716.08	458,410.31	3,751,126.39	2,185,635.55	2,135,776.76	1,565,490.84
E054	MANTENIMIENTO Y LIMPIEZA A ESPACIOS PUBLICOS	500,000.00	777.91	500,777.91	500,777.91	457,811.12	0.00
F001	DESARROLLO AGRICOLA	4,800,000.00	137,094.81	4,937,094.81	4,937,094.81	4,937,094.81	0.00
F002	DESARROLLO PECUARIO	0.00	679,000.00	679,000.00	679,000.00	679,000.00	0.00
F004	DESARROLLO FORESTAL	400,000.00	235,809.64	635,809.64	635,809.64	635,809.64	0.00
F005	DESARROLLO ACUICOLA	400,000.00	-287,067.59	112,932.41	105,246.39	55,899.53	7,686.02
F007	APOYO PARA EL COMERCIO	4,350,000.00	-355,000.00	3,995,000.00	3,995,000.00	3,995,000.00	0.00
F	APOYO TURISTICO	250,000.00	-236,626.00	13,374.00	13,374.00	13,374.00	0.00
F015	APOYO A LA VIVIENDA	92,960,000.00	1,823,705.27	94,783,705.27	89,027,654.98	60,779,255.28	5,756,050.29
F027	ASISTENCIA SOCIAL Y ATENCION A GRUPOS VULNERABLES	22,040,000.00	6,250,331.24	28,290,331.24	25,361,390.95	25,179,945.73	2,928,940.29
F028	FOMENTO A LA SALUD	2,600,000.00	574,996.00	3,174,996.00	2,967,863.33	2,967,863.33	207,132.67
F029	APOYO Y FOMENTO A LA EDUCACION	2,680,000.00	-269,000.00	2,411,000.00	1,703,750.00	1,703,750.00	707,250.00
F030	APOYO Y FOMENTO A LA CULTURA Y LAS ARTES	24,445,000.00	7,852,587.21	32,297,587.21	31,588,753.21	31,573,928.41	708,834.00
F031	APOYO Y FOMENTO AL DEPORTE Y RECREACION	1,320,000.00	130,000.00	1,450,000.00	1,123,116.00	1,123,116.00	326,884.00
H001	ADEUDOS DE EJERCICIOS FISCALES ANTERIORES	18,800,388.21	20,100,000.00	38,900,388.21	11,980,931.16	8,847,070.60	26,919,457.05
K001	ASENTAMIENTOS HUMANOS	376,185.08	0.00	376,185.08	376,185.08	376,185.08	0.00
K002	INFRAESTRUCTURA PARA AGUA POTABLE	11,200,000.00	-7,178,960.91	4,021,039.09	943,582.88	740,292.27	3,077,456.21
K003	DRENAJE Y ALCANTARILLADO	6,350,000.00	5,975,085.49	12,325,085.49	8,278,458.56	5,422,682.82	4,046,626.93
K004	ELECTRIFICACION	461,099.00	2,721,349.98	3,182,448.98	2,853,187.81	1,975,420.67	329,261.17
K005	URBANIZACION	7,100,000.00	19,085,381.85	26,185,381.85	22,152,917.71	15,291,077.63	4,032,464.14
K008	INFRAESTRUCTURA CAMINERA	13,400,000.00	-3,719,064.38	9,680,935.62	9,436,924.94	8,154,601.73	244,010.68
K009	PUNTES	3,657,973.00	3,772,067.92	7,430,040.92	3,369,907.81	692,409.83	4,060,133.11
K012	EDIFICIOS PÚBLICOS	300,000.00	0.00	300,000.00	90,208.52	90,208.52	209,791.48
K014	MEJORAMIENTO INTEGRAL DE LA INFRAESTRUCTURA EDUCATIVA, CULTURAL Y DEPORTIVA	12,500,000.00	-12,500,000.00	0.00	0.00	0.00	0.00
K024	ADQUISICIÓN DE BIENES MUEBLES.	1,000,000.00	1,592,499.99	2,592,499.99	2,058,499.98	2,043,499.99	534,000.01
K037	INFRAESTRUCTURA PARA LA EDUCACION	7,518,000.00	-1,229,377.67	6,288,622.33	5,119,693.59	2,051,671.52	1,168,928.74
N	ACTIVIDADES DE APOYO ADMINISTRATIVO	217,073,594.24	-5,030,305.36	212,043,288.88	118,402,950.23	111,734,216.73	93,640,338.65
M003	ADQUISICIÓN DE BIENES MUEBLES	6,200,000.00	-2,178,000.00	4,022,000.00	3,422,000.00	3,422,000.00	600,000.00
O001	EVALUACIÓN Y CONTROL	9,019,037.67	-3,136,900.00	5,882,137.67	3,047,955.81	3,005,570.66	2,834,181.86
P005	POLÍTICA Y GOBIERNO	21,571,557.55	20,403.84	21,591,961.39	8,978,360.79	8,911,503.99	12,613,600.60
P009	ADMINISTRACION FINANCIERA	8,756,856.08	-4,606.83	8,752,249.25	4,264,267.85	4,200,934.11	4,487,981.40

CUENTA PUBLICA 2018

MUNICIPIO DE COMALCALCO

ESTADO ANALÍTICO DEL EJERCICIO DEL PRESUPUESTO DE EGRESOS  
GASTO POR PROGRAMA PRESUPUESTARIO

DEL 01 AL 31 DE JULIO DE 2018

000152

En Pesos Mexicanos

Concepto	Egresos					Subejercicio 6 = (3 - 4)
	Aprobado	Ampliaciones /Reducciones	Modificado	Devengado	Pagado	
	1	2	3 = (1 + 2)	4	5	
P010 ADMINISTRACION PROGRAMATICA Y PRESUPUESTARIA	3,825,878.27	-101,700.00	3,724,178.27	1,903,053.92	1,876,057.75	1,821,124.35
P018 EVALUACIÓN DEL DESEMPEÑO	1,300,000.00	0.00	1,300,000.00	1,000,000.00	1,000,000.00	300,000.00
<b>Total del Gasto</b>	<b>709,548,369.17</b>	<b>39,043,136.80</b>	<b>748,591,505.97</b>	<b>479,968,894.09</b>	<b>415,179,736.84</b>	<b>268,622,611.88</b>

  
LIC. MARITZA CUEVAS LOPEZ  
DIRECTORA DE PROGRAMACIÓN

  
C. ARTURO SANTOS RODRIGUEZ  
SINDICO DE HACIENDA

  
LIC. MARIA JESUS VERTIZ VIDAL  
DIRECTORA DE FINANZAS

Bajo protesta de decir verdad declaramos que los Estados Financieros y sus notas, son razonablemente correctos y son responsabilidad del emisor.