




**MUNICIPIO COMALCALCO**  
**ESTADO ANALITICO DE INGRESOS**

PROCEDENCIA: Procedencia: TODOS  
Origen: TODOS


DEL 01/01/2018 AL 31/12/2018

RUBRO DE INGRESOS	INGRESOS						DIFERENCIA (6 = 5 - 1)
	ESTIMADO (1)	AMPLIACION Y REDUCCION (2)	MODIFICADO (3 = 1 + 2)	DEVENGADO (4)	RECAUDADO (5)		
4111-Impuestos sobre los Ingresos	5,000.00	3,000.00	8,000.00	8,000.00	8,000.00	3,000.00	
4112-Impuestos sobre el Patrimonio	16,798,240.00	0.00	16,798,240.00	12,810,132.00	12,810,132.00	-3,988,108.00	
4113-Impuestos sobre la Produccion, el Consumo y las Transacciones	5,622,770.00	1,480,979.96	7,103,749.96	7,103,749.96	7,103,749.96	1,480,979.96	
4115-Impuestos sobre Nominas y Asimilables	0.00	0.00	0.00	0.00	0.00	0.00	
4116-Impuestos Ecologicos	0.00	0.00	0.00	0.00	0.00	0.00	
4117-Accessorios de Impuestos	1,423,827.00	0.00	1,423,827.00	635,581.73	635,581.73	-788,245.27	
4119-Otros Impuestos	0.00	0.00	0.00	0.00	0.00	0.00	
4121-Aportaciones para Fondos de Vivienda	0.00	0.00	0.00	0.00	0.00	0.00	
4143-Derechos por prestacion de servicios	10,052,934.00	547,546.97	10,600,480.97	10,600,480.97	10,600,480.97	547,546.97	
4149-Otros derechos	13,281,316.00	1,500,000.00	14,781,316.00	22,189,559.86	22,189,559.86	8,908,243.86	
4151-Productos derivados del uso y aprovechamiento de bienes no sujetos a regimen de dominio publico	60,000.00	0.00	60,000.00	28,118.98	28,118.98	-31,881.02	
4152-Enajenacion de bienes muebles no sujetos a ser inventariados	5,000.00	0.00	5,000.00	0.00	0.00	-5,000.00	
4159-Otros productos que generan ingresos corrientes	0.00	0.00	0.00	0.00	0.00	0.00	
4161-Incentivos derivados de la Colaboracion Fiscal	350,000.00	0.00	350,000.00	93,014.00	93,014.00	-256,986.00	
4162-Multas	1,500,000.00	0.00	1,500,000.00	551,865.15	551,865.15	-948,134.85	
4163-Indemnizaciones	120,000.00	262,909.31	382,909.31	585,593.77	585,593.77	465,593.77	
4164-Reintegros	410,000.00	0.00	410,000.00	728,312.56	728,312.56	318,312.56	
4167-Aprovechamientos por Aportaciones	300,000.00	0.00	300,000.00	30,000.00	30,000.00	-270,000.00	
4169-Otros aprovechamientos	2,070,913.00	0.00	2,070,913.00	430,027.26	430,027.26	-1,640,885.74	
4211-Participaciones	375,363,721.00	31,569,899.00	406,933,620.00	406,933,620.00	406,933,620.00	31,569,899.00	
4212-Aportaciones	266,854,613.00	2,188,487.74	269,043,100.74	269,043,100.74	269,043,100.74	2,188,487.74	
4213-Convenios	14,479,385.00	49,281,223.93	63,760,608.93	63,760,608.93	63,760,608.93	49,281,223.93	
<b>TOTAL:</b>	<b>708,697,719.00</b>	<b>86,834,046.91</b>	<b>795,531,765.91</b>	<b>795,531,765.91</b>	<b>795,531,765.91</b>	<b>86,834,046.91</b>	
				<b>INGRESOS EXCEDENTES</b>			

"Bajo protesta de decir verdad declaramos que los Estados Financieros y sus notas son razonablemente correctos y son responsabilidad del

  
LUCY MORENA MENDOZA DENNIS  
PRESIDENTE MUNICIPAL

emisor  
  
E. EUGENIO ANOTA HERNANDEZ  
SINDICO DE INGRESOS

  
L.C. ADRIAN MAGGARA MARTINEZ  
DIRECTOR DE FINANZAS

000272




**MUNICIPIO COMALCALCO**  
**ESTADO ANALITICO DE INGRESOS**

DEL 01/01/2018 AL 31/12/2018

Estado Analítico de Ingresos por Fuente de Financiamiento	INGRESOS					DIFERENCIA (6 = 5 - 1)
	ESTIMADO (1)	AMPLIACION Y REDUCCION (2)	MODIFICADO (3 = 1 + 2)	DEVENGADO (4)	RECAUDADO (5)	
<b>Ingresos de Gobierno</b>						
Impuestos	23,849,837.00	1,483,979.96	25,333,816.96	20,557,463.69	20,557,463.69	-3,292,373.31
Derechos	23,334,250.00	2,047,546.97	25,381,796.97	32,790,040.83	32,790,040.83	9,455,790.83
Productos						
Corriente	65,000.00	0.00	65,000.00	28,118.98	28,118.98	-36,881.02
Aprovechamientos						
Corriente	4,750,913.00	262,909.31	5,013,822.31	2,418,812.74	2,418,812.74	-2,332,100.26
Participaciones y Aportaciones						
Participaciones	375,363,721.00	31,569,899.00	406,933,620.00	406,933,620.00	406,933,620.00	31,569,899.00
Aportaciones	266,854,613.00	2,188,487.74	269,043,100.74	269,043,100.74	269,043,100.74	2,188,487.74
Convenios	14,479,385.00	49,281,223.93	63,760,608.93	63,760,608.93	63,760,608.93	49,281,223.93
Otros Ingresos y Beneficios	0.00	0.00	0.00	0.00	0.00	0.00
<b>TOTAL:</b>	<b>708,697,719.00</b>	<b>86,834,046.91</b>	<b>795,531,765.91</b>	<b>795,531,765.91</b>	<b>795,531,765.91</b>	<b>86,834,046.91</b>
					<b>INGRESOS EXCEDENTES</b>	

"Bajo protesta de decir verdad declaramos que los Estados Financieros y sus notas son razonablemente correctos y son responsabilidad del

  
**ROBERTO MONTES DE OCA**  
 PRESIDENTE MUNICIPAL

  
**C. EUGENIO ANOTA HERNANDEZ**  
 SINDICO DE INGRESOS

  
**LC. ABRIAN MAGANA-MARTINEZ**  
 DIRECTOR DE FINANZAS

000273